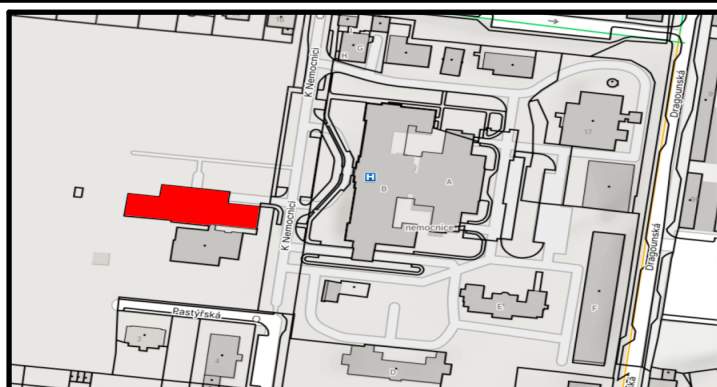




## REKONSTRUKCE ODDĚLENÍ ONKOLOGIE - PAVILON C



investor / investor



Karlovarská  
krajská  
nemocnice a.s.

Karlovarská krajská nemocnice a.s.  
Bezručova 1190/19  
360 01 Karlovy Vary  
IČ: 26365804  
DIČ: CZ26365804

statutární zástupce / owner representative **MUDr. Josef März - ge** ředitel

generální projektant / executive architect **M PROJEKT, sdružení fyzických osob**



**mprojekt**  
architektonická kancelář

M PROJEKT, sdružení fyzických osob  
nám. Krále Jiřího z Poděbrad 5, 350 02 Cheb  
mprojekt@mprojekt.cz IČ: 40541355 DIČ: CZ6602021239

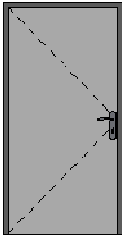
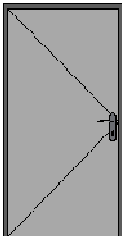
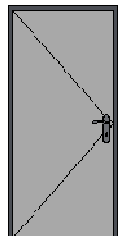
pozn.: tato dokumentace je duševním vlastnictvím autorů a vztahuje se na ni autorské právo

statutární zástupce / owner representative **ING. ARCH. LUBOŠ MAŠEK**

hlavní architekt projektu / project architect **ING. ARCH. LUBOŠ MAŠEK**

Tabulka dveří a výplní otvorů

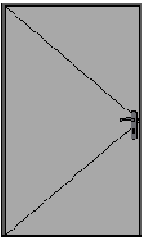
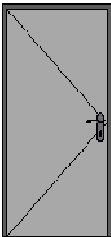
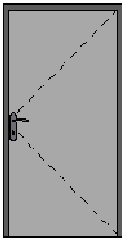
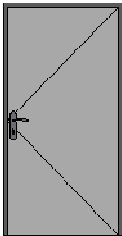
**D.1.1.8**

Tabulka dveří 1. PP										
Typ	Ozn.	Počet	Pohled ze strany opačné k ostění	Rozměr		Orientace	Zárubeň	Křídlo	Kování	Speciální vlastnosti
				Výška	Šířka					
Dveře										
	D01	1		1970	900	P	kovová zárubeň, dodatečně montovaná, závěsy objektové 3D práškové lakování	HPL laminát, jádro odlehčená dřevotříska, BARVA ŠEDÁ	Rozetové, 3. objektová třída dle EN 1906, fab systém generálního klíče, klika/klika	
	D01	2		1970	900	L	kovová zárubeň, dodatečně montovaná, závěsy objektové 3D práškové lakování	HPL laminát, jádro odlehčená dřevotříska, BARVA ŠEDÁ	Rozetové, 3. objektová třída dle EN 1906, fab systém generálního klíče, klika/klika	
	3									
	D02	4		1970	800	L	kovová zárubeň, dodatečně montovaná, závěsy objektové 3D práškové lakování	HPL laminát, jádro odlehčená dřevotříska, BARVA ŠEDÁ	Rozetové, 3. objektová třída dle EN 1906, fab systém generálního klíče, klika/klika	





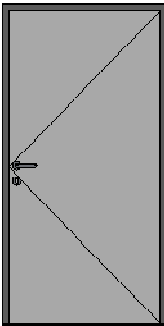
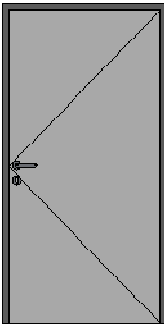


	D08	1		1970	1100	L	kovová zárubeň, dodatečně montovaná, závěsy objektové, 3D práškové lakování	HPL laminát, BARVA ŠEDÁ	Rozetové, 3. objektová třída dle EN 1906, fab systém generálního klíče, klika/klika	PO - EW45DP2-C3
1										
	D09	1		1970	800	L	kovová zárubeň, dodatečně montovaná, závěsy objektové, 3D práškové lakování	HPL laminát, BARVA ŠEDÁ	Rozetové, 3. objektová třída dle EN 1906, fab systém generálního klíče, klika/klika	PO - EW45DP2-C3
1										
	D010	1		1970	900	L	kovová zárubeň, dodatečně montovaná, závěsy objektové 3D práškové lakování	HPL laminát, BARVA ŠEDÁ	Rozetové, 3. objektová třída dle EN 1906, fab systém generálního klíče, klika/klika	PO - EW30DP3-C3
	D010	1		1970	900	P	kovová zárubeň, dodatečně montovaná, závěsy objektové 3D práškové lakování	HPL laminát, BARVA ŠEDÁ	Rozetové, 3. objektová třída dle EN 1906, fab systém generálního klíče, klika/klika	PO - EW30DP3-C3
2										

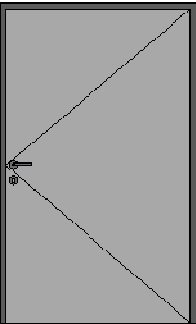
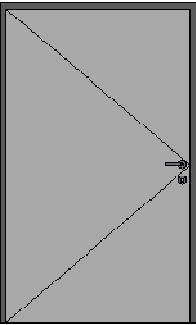
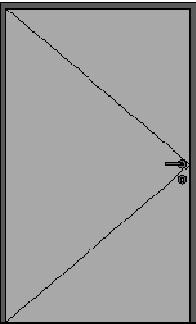


[illegible]

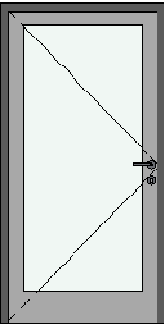
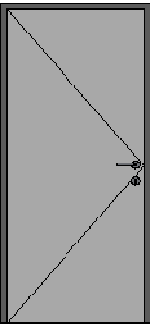
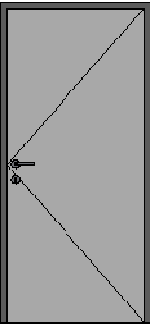


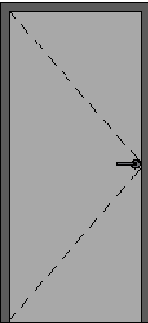
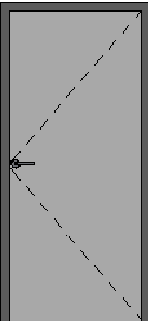
Tabulka dveří a výplní 1. NP									
Ozn.	Počet	Pohled ze strany opačné k ostění	Rozměr		Orientace	Zárubeň	Křídlo	Kování	Speciální vlastnosti, poznámka
			Výška	Šířka					
D.1v1									
	1		1970	900	P	kovová zárubeň, dodatečně montovaná, závěsy objektové 3D práškové lakování	HPL laminát, BARVA ŠEDÁ	Rozetové, objektové, fab systém generálního klíče, klika/klika	vstupní část, PO EI30DP3-C3-S200
1									
D.1v2									
	1		1970	900	P	kovová zárubeň, dodatečně montovaná, závěsy objektové 3D práškové lakování	HPL laminát, BARVA ŠEDÁ	Rozetové, objektové, fab systém generálního klíče, klika/klika	vstupní část, PO EI30DP3-C3-S200
1									
D.1v3									

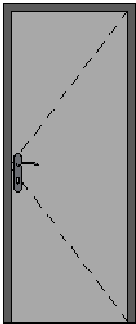
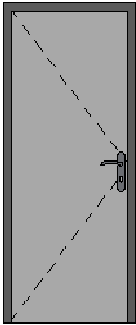
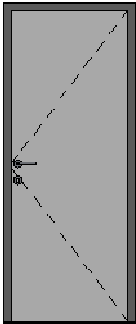


D.11									
	4		1970	1100	P	kovová zárubeň, dodatečně montovaná, závěsy objektové 3D práškové lakování	HPL laminát, jádro odlehčená dřevotříska, BARVA ŠEDÁ útlum min. 27 dB, mechanická padací lišta	Rozetové, 3. objektová třída dle EN 1906, fab systém generálního klíče, klíka/klíka	
	6		1970	1100	L	kovová zárubeň, dodatečně montovaná	HPL laminát, jádro odlehčená dřevotříska, BARVA ŠEDÁ útlum min. 27 dB, mechanická padací lišta	Rozetové, 3. objektová třída dle EN 1906, fab systém generálního klíče, klíka/klíka	
<b>10</b>									
D.11a									
	1		1970	1100	L	kovová zárubeň, dodatečně montovaná	HPL laminát, BARVA ŠEDÁ útlum min. 27 dB, mechanická padací lišta	Rozetové, 3. objektová třída dle EN 1906, fab systém generálního klíče, klíka/klíka	požární odolnost EI30DP3-C3-S200



D.12a									
	1		1970	900	P	kovová zárubeň, dodatečně montovaná+obložka	HPL laminát, jádro odlehčená dřevotříska BARVA ŠEDÁ, prosklené	Rozetové, 3. objektová třída dle EN 1906, fab systém generálního klíče, klíka/klíka	
1									
D.13									
	1		1970	800	L	kovová zárubeň, dodatečně montovaná, závěsy objektové 3D práškové lakování	HPL laminát, jádro odlehčená dřevotříska BARVA ŠEDÁ	Rozetové, 3. objektová třída dle EN 1906, fab systém generálního klíče, klíka/klíka	
	5		1970	800	P	kovová zárubeň, dodatečně montovaná, závěsy objektové 3D práškové lakování	HPL laminát, jádro odlehčená dřevotříska BARVA ŠEDÁ	Rozetové, 3. objektová třída dle EN 1906, fab systém generálního klíče, klíka/klíka	

6									
D.13k									
	3		1970	800	P	kovová zárubeň, dodatečně montovaná, závěsy objektové 3D práškové lakování	HPL laminát, jádro odlehčená dřevotříska BARVA ŠEDÁ	Rozetové, objektové tř.3, WC/klika	
	4		1970	800	L	kovová zárubeň, dodatečně montovaná, závěsy objektové 3D práškové lakování	HPL laminát, jádro odlehčená dřevotříska BARVA ŠEDÁ	Rozetové, objektové tř.3, WC/klika	
7									
D.14									

	3		1970	700	L	kovová zárubeň, dodatečně montovaná, závěsy objektové 3D práškové lakování	HPL laminát, jádro odlehčená dřevotříska BARVA ŠEDÁ	Rozetové, objektové tř.3, WC/klika	
	3		1970	700	P	kovová zárubeň, dodatečně montovaná, závěsy objektové 3D práškové lakování	HPL laminát, jádro odlehčená dřevotříska BARVA ŠEDÁ	Rozetové, objektové tř.3, WC/klika	
6									
D.14a									
	2		1970	700	L	kovová zárubeň, dodatečně montovaná, závěsy objektové 3D práškové lakování	HPL laminát, jádro odlehčená dřevotříska BARVA ŠEDÁ	Rozetové, objektové, fab systém generálního klíče, klika/klika	





[illegible]




			2200	1350		AL. stěna s automatickými posuvnými dveřmi, boční světlíky sklo s předepsanou PO, nadsvětlík požárně odolná výplň, nad podhledem protipožární předěl	celoskleněné, el.posuvné s baterií	el.posuvné s baterií, <b>POŽÁRNĚ ODOLNÉ</b>	požární odolnost EI30DP3-C3-S200 posuvné dveře s baterií + napájení z RPO
1									
D.18									
			2200	1100	P	AL. stěna s nadsvětlíkem s automatickými posuvnými dveřmi	celoskleněné, el.posuvné s baterií	el. posuv s baterií	ovládání EPS, včetně doplnění výplně nad podhledem
1									
D.18a									

			2200	1100	P	AL. stěna s nadsvětlíkem s automatickými posuvnými dveřmi	celoskleněné, el.posuvné s baterií	el. posuv s baterií	ovládání EPS, včetně doplnění výplně nad pohledem
1									
D.19									
			2200	900	L	AL. stěna s nadsvětlíkem s automatickými posuvnými dveřmi	celoskleněné, el.posuvné s baterií	el. posuv s baterií	PO - ovládání EPS
1									
D.19a									


			2200	1100	P	AL. stěna s nadsvětlíkem s automatickými posuvnými dveřmi	celoskleněné, el.posuvné s baterií	el. posuv s baterií	PO - ovládané EPS
1									
D.110									
			2150	900	P	AL. dveře s bočním světlíkem	celoskleněné s bočním světlíkem	Rozetové, objektové tř.3, fab systém generálního klíče, klika/klika	
1									
D.111									



## D.23a

	1		1970	700	L	kovová zárubeň, dodatečně montovaná, závěsy objektové 3D práškové lakování	HPL laminát, jádro odlehčená dřevotříska BARVA ŠEDÁ	Rozetové, 3. objektová třída dle EN 1906, fab systém generálního klíče, klika/klika	
1									

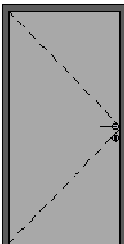
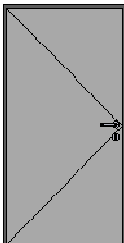
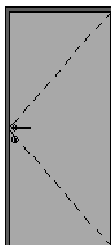
## D.24

			2200	1100	L	AL zárubeň	sklo neprůhledné	systémové kování dodavatele příčky	Dveře jsou součástí skleněné příčky
1									

## D.25

			2200	900	L	AL. stěna s posuvnými dveřmi, boční světlík sklo	Sklo neprůhledné	systémové kování pro posuv dodavatele příčky	
1									

## D.26

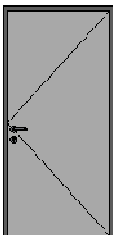
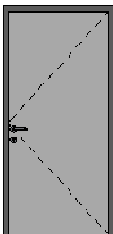
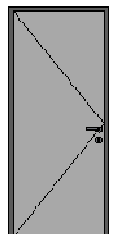
Tabulka výplní otvorů 2. NP 2. část									
Ozn.	Počet	Pohled ze strany opačné k ostění	Rozměr		Orientace	Zárubeň	Křídlo	Kování	Speciální vlastnosti
			Výška	Šířka					
D21									
	1		1970	900	P	kovová zárubeň, dodatečně montovaná, závěsy objektové 3D práškové lakování	HPL laminát, jádro odlehčená dřevotříska BARVA ŠEDÁ	Rozetové, 3. objektová třída dle EN 1906, fab systém generálního klíče, klika/klika	
	2		1970	900	L	kovová zárubeň, dodatečně montovaná, závěsy objektové 3D práškové lakování	HPL laminát, jádro odlehčená dřevotříska BARVA ŠEDÁ	Rozetové, 3. objektová třída dle EN 1906, fab systém generálního klíče, klika/klika	
3									
D22									
	2		1970	800	L	kovová zárubeň, dodatečně montovaná, závěsy objektové 3D práškové lakování	HPL laminát, jádro odlehčená dřevotříska BARVA ŠEDÁ	Rozetové, 3. objektová třída dle EN 1906, fab systém generálního klíče, klika/klika	

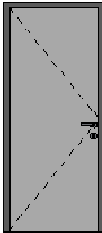
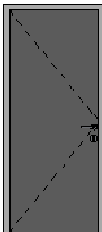
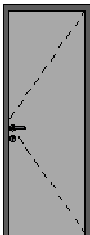
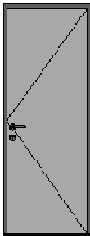


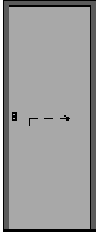
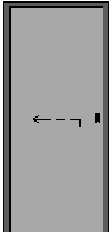
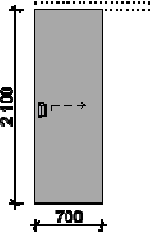


[illegible]

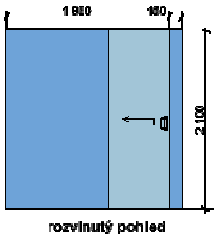
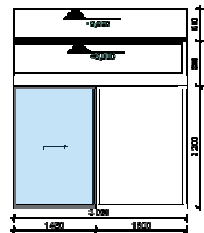
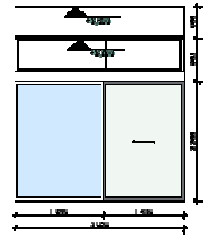
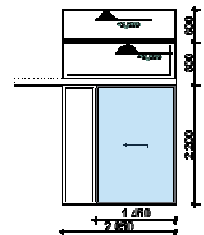


Tabulka výpňí otvorů 3. NP									
Ozn.	Počet	Pohled ze strany opačné k ostění	Rozměr		Orientace	Zárubeň	Křídlo	Kování	Speciální vlastnosti
			Výška	Šířka					
D31									
	4		2100	900	P	kovová zárubeň, dodatečně montovaná, závěsy objektové 3D práškové lakování	HPL laminát, BARVA ŠEDÁ	Rozetové, objektové, fab systém generálního klíče, klika/klika	
	14		2100	900	L	kovová zárubeň, dodatečně montovaná, závěsy objektové 3D práškové lakování	HPL laminát, BARVA ŠEDÁ	Rozetové, objektové, fab systém generálního klíče, klika/klika	
18									
D32									
	6		2100	800	L	kovová zárubeň, dodatečně montovaná, závěsy objektové 3D práškové lakování	HPL laminát, BARVA ŠEDÁ	Rozetové, objektové, fab systém generálního klíče, klika/klika	

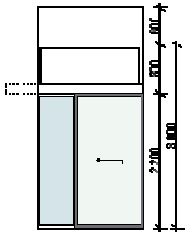
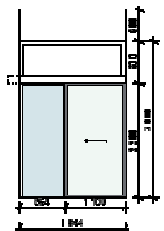

	8		2100	800	P	kovová zárubeň, dodatečně montovaná, závěsy objektové 3D práškové lakování	HPL laminát, BARVA ŠEDÁ	Rozetové, objektové, fab systém generálního klíče, klíka/klíka	
14									
D32Pb									
	2		2100	800	P	kovová zárubeň, dodatečně montovaná, závěsy objektové 3D práškové lakování	HPL laminát, BARVA ŠEDÁ	Rozetové, objektové, fab systém generálního klíče, klíka/klíka	ochrana proti ionizujícímu zařízení - Pb plech + vystužená zárubeň
2									
D33									
	6		2100	700	L	kovová zárubeň, dodatečně montovaná, závěsy objektové 3D práškové lakování	HPL laminát, BARVA ŠEDÁ	Rozetové, objektové, fab systém generálního klíče, klíka/klíka	
	11		2100	700	P	kovová zárubeň, dodatečně montovaná, závěsy objektové 3D práškové lakování	HPL laminát, BARVA ŠEDÁ	Rozetové, objektové, fab systém generálního klíče, klíka/klíka	

17										
D34										
	4		1970	700	L	zárubeň obložková HPL pro posuvné dveře do pouzdra	HPL laminát, jádro odlehčená dřevotříska BARVA ŠEDÁ	set pro posuvné dveře s vložkou	tlumení dojezdu	
4										
D35										
	2		1970	800	P	zárubeň obložková HPL pro posuvné dveře do pouzdra	HPL laminát, jádro odlehčená dřevotříska BARVA ŠEDÁ	set pro posuvné dveře s vložkou	tlumení dojezdu	
2										
D36										
	1		2100	700	L	bez zárubně	HPL laminát, jádro odlehčená dřevotříska BARVA ŠEDÁ,	set pro posuvné dveře	tlumení dojezdu	
1										
D36a										

[illegible]

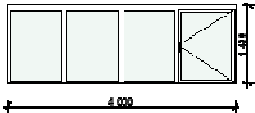
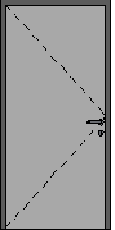
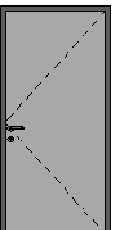
	1		2100	700	L	sanitární stěna s posuvnými dveřmi			
1									
D39									
	1		2200	1450	L	AL. stěna s automatickými posuvnými dveřmi, boční světlík sklo s předepsanou PO, nadsvětlík požárně odolná výplň, nad podhledem protipožární předěl	celoskleněné, el.posuvné s baterií	el.posuvné s baterií, POŽÁRNĚ ODOLNÉ	požární odolnost EI30DP3-C3-S200 posuvné dveře s baterií + napájení z RPO vč. protipožárního předělu nad podhledem, bezpečnostní polepy
	1		2200	1450	P	AL. stěna s automatickými posuvnými dveřmi, boční světlík sklo s předepsanou PO, nadsvětlík požárně odolná výplň, nad podhledem protipožární předěl	celoskleněné, el.posuvné s baterií	el.posuvné s baterií, POŽÁRNĚ ODOLNÉ	požární odolnost EI30DP3-C3-S200 posuvné dveře s baterií + napájení z RPO vč. protipožárního předělu nad podhledem, bezpečnostní polepy
2									
D310									
	1		2200	1450	P	AL. stěna s automatickými posuvnými dveřmi, boční světlík sklo s předepsanou PO, nadsvětlík požárně odolná výplň, nad podhledem protipožární předěl	celoskleněné, el.posuvné s baterií	el.posuvné s baterií, POŽÁRNĚ ODOLNÉ	požární odolnost EI30DP3-C3-S200 posuvné dveře s baterií + napájení z RPO vč. protipožárního předělu nad podhledem, bezpečnostní polepy

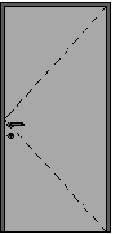
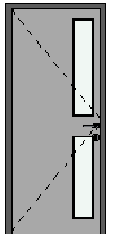
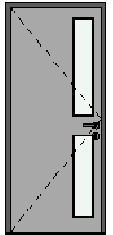
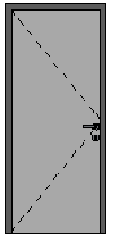


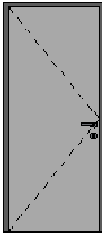
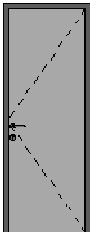
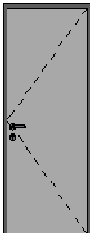
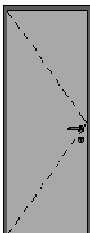
1									
D311									
	1		2200	1100	P	AL. stěna s nadsvětlíkem s automatickými posuvnými dveřmi	celoskleněné, el.posuvné s baterií	el. posuv s baterií	ovládání EPS, včetně doplnění výplně nad podhledem
1									
D312									
	1		2200	1100	P	AL. stěna s nadsvětlíkem s automatickými posuvnými dveřmi	celoskleněné, el.posuvné s baterií	el. posuv s baterií	ovládání EPS, včetně doplnění výplně nad podhledem
1									
D313									
	1		1500	3656		kovová konstrukce	sklo, průsvitné(mléčné)	pevné	požární odolnost EI45DP1

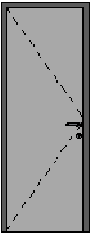
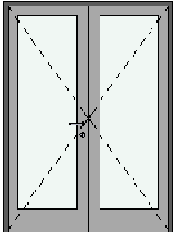
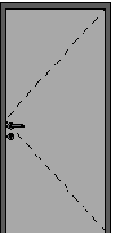
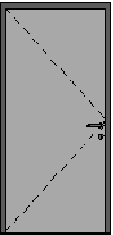


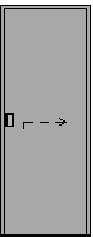
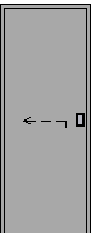
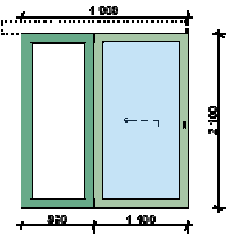
### Tabulka výpní otvorů 4. NP

Ozn.	Počet	Pohled ze strany opačné k ostění	Rozměr		Orientace	Zárubeň	Křídlo	kování	Speciální vlastnosti
			Výška	Šířka					
D4O1									
	1		1400	4000		okenní rám plast, barva bílá - obdobné provedení jako stávající	křídla pevná, jedno otevíravé otočné		
1									
D401									
	1		2100	900	P	kovová zárubeň, dodatečně montovaná, závěsy objektové 3D práškové lakování	HPL laminát, BARVA ŠEDÁ	Rozetové, 3. objektová třída dle EN 1906, fab systém generálního klíče, klika/klika	Požární odolnost EW30DP3
	2		2100	900	L	kovová zárubeň, dodatečně montovaná, závěsy objektové 3D práškové lakování	HPL laminát, BARVA ŠEDÁ	Rozetové, 3. objektová třída dle EN 1906, fab systém generálního klíče, klika/klika	Požární odolnost EW30DP3
3									
D401a									

	1		2100	900	P	kovová zárubeň, dodatečně montovaná, závěsy objektové 3D práškové lakování	HPL laminát, jádro odlehčená dřevotříska BARVA ŠEDÁ	Rozetové, 3. objektová třída dle EN 1906, fab systém generálního klíče, klíka/klíka	
1									
D402									
	1		2100	800	P	kovová zárubeň, dodatečně montovaná, závěsy objektové 3D práškové lakování	HPL laminát, jádro odlehčená dřevotříska BARVA ŠEDÁ, částečně prosklené neprůhledné sklo	Rozetové, 3. objektová třída dle EN 1906, fab systém generálního klíče, klíka/klíka	
	5		2100	800	L	kovová zárubeň, dodatečně montovaná, závěsy objektové 3D práškové lakování	HPL laminát, jádro odlehčená dřevotříska BARVA ŠEDÁ, částečně prosklené neprůhledné sklo	Rozetové, 3. objektová třída dle EN 1906, fab systém generálního klíče, klíka/klíka	
6									
D403									
	4		2100	800	P	kovová zárubeň, dodatečně montovaná, závěsy objektové 3D práškové lakování	HPL laminát, jádro odlehčená dřevotříska BARVA ŠEDÁ	Rozetové, 3. objektová třída dle EN 1906, fab systém generálního klíče, klíka/klíka	

	5		2100	800	L	kovová zárubeň, dodatečně montovaná, závěsy objektové 3D práškové lakování	HPL laminát, jádro odlehčená dřevotříska BARVA ŠEDÁ	Rozetové, 3. objektová třída dle EN 1906, fab systém generálního klíče, klíka/klíka	
9									
D404									
	2		2100	700	L	kovová zárubeň, dodatečně montovaná, závěsy objektové 3D práškové lakování	HPL laminát, jádro odlehčená dřevotříska BARVA ŠEDÁ	Rozetové, 3. objektová třída dle EN 1906, fab systém generálního klíče, klíka/klíka	
	4		2100	700	P	kovová zárubeň, dodatečně montovaná, závěsy objektové 3D práškové lakování	HPL laminát, jádro odlehčená dřevotříska BARVA ŠEDÁ	Rozetové, 3. objektová třída dle EN 1906, fab systém generálního klíče, klíka/klíka	
6									
D404a									
	2		2100	700	L	kovová zárubeň, dodatečně montovaná, závěsy objektové 3D práškové lakování	HPL laminát, jádro odlehčená dřevotříska BARVA ŠEDÁ	Rozetové, objektové tř.3, WC/klíka	

	3		2100	700	P	kovová zárubeň, dodatečně montovaná, závěsy objektové 3D práškové lakování	HPL laminát, jádro odlehčená dřevotříska BARVA ŠEDÁ	Rozetové, objektové tř.3, WC/klika	
5									
D405									
	1		2100	1450	P	kovová zárubeň, dodatečně montovaná, závěsy objektové 3D práškové lakování	HPL laminát, jádro odlehčená dřevotříska BARVA ŠEDÁ, prosklené, neprůhledné sklo	Rozetové, objektové, fab systém generálního klíče, klika/klika	
1									
D406									
	1		2100	900	L	kovová zárubeň, dodatečně montovaná, závěsy objektové 3D práškové lakování	HPL laminát, BARVA ŠEDÁ	Rozetové, objektové, fab systém generálního klíče, klika/klika	požární odolnost EI30DP3-C3-S200
	3		2100	900	P	kovová zárubeň, dodatečně montovaná, závěsy objektové 3D práškové lakování	HPL laminát BARVA ŠEDÁ	Rozetové, objektové, fab systém generálního klíče, klika/klika	požární odolnost EI30DP3-C3-S200

<b>4</b>									
<b>D407</b>									
	1		1970	700	L	zárubeň obložková HPL pro posuvné dveře do pouzdra	HPL laminát, jádro odlehčená dřevotříska BARVA ŠEDÁ	Kování pro posuvné dveře se samozavíráním, svislé madlo/ svislé madlo	do stavebního pouzdra
	1		1970	700	P	zárubeň obložková HPL pro posuvné dveře do pouzdra	HPL laminát, jádro odlehčená dřevotříska BARVA ŠEDÁ	Kování pro posuvné dveře se samozavíráním, svislé madlo/ svislé madlo	do stavebního pouzdra
<b>2</b>									
<b>D408</b>									
	1		2100	1100	P	AL. stěna s automatickými posuvnými dveřmi	celoskleněné, el.posuvné s baterií	el. posuv s baterií	
<b>1</b>									
<b>D409</b>									

